

# © Head Full of Ideas

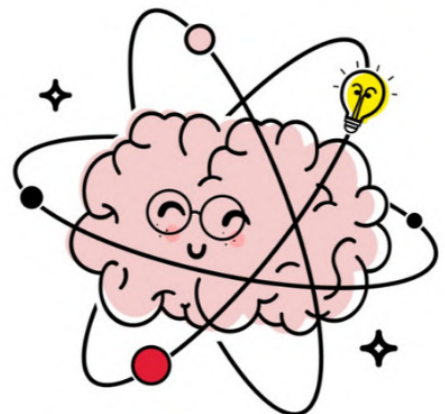
by Marysia Bursche

Dziękuję za pobranie moich materiałów! Mam nadzieję, że będą służyły Ci jak najdłużej i zgodnie z ich przeznaczeniem.

**Pamiętaj** proszę **o kilku zasadach**:

- Nie rozsyłaj ich osobom trzecim;
- Nie wykorzystuj ani moich plików ani pojedynczych grafik do tworzenia innych materiałów, szczególnie w formie cyfrowej;
- Nie udostępniaj ich nigdzie bez mojej zgody;
- Jeżeli zechcesz z nich skorzystać na swoich zajęciach i to zaprezentować, np. na swojej stronie/fanpage, pamiętaj o podaniu źródła;
- Nie sprzedawaj w nauczycielskich grupach itp. moich materiałów (również wydrukowanych).

Dziękuję i do zobaczenia na  
[WWW.FULLOFIDEAS.PL](http://WWW.FULLOFIDEAS.PL)!



# Clothes BINGO

Zapewne znasz już zasady gry w tradycyjne BINGO.  
Jeżeli nie, koniecznie zajrzyj do mnie na bloga:

## Jak grać w BINGO na angielskim?

Tymrazem zaproponuję Ci nieco inną jego odmianę.

Co będzie potrzebne?

1. **Karty obrazkowe** - małe lub duże, to już zależy od Ciebie, wielkości grup, z którymi pracujesz - dobrze, żeby każdy miał szansę dojrzeć co jest na obrazku;
2. **Zalaminowane plansze do gry** - po jednej na każdego z graczy;
3. **Markery suchościeralne** - po jednym dla gracza
4. **Po kawałku papieru/ chusteczki lub gąbeczki** - po jednym dla gracza

# Clothes BINGO

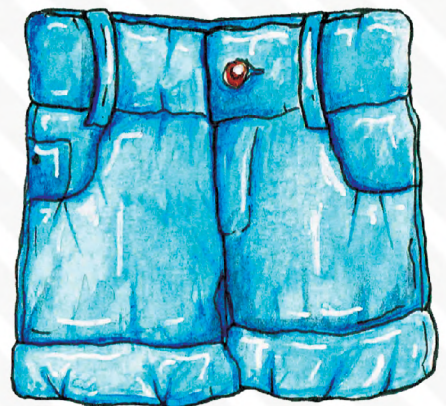

## PRZEBIEG GRY:

Poproś każdego z graczy, by na początek zabrudził za pomocą markera ubrania na swojej planszy - wystarczy, że lekko je pomaże (mocno pomazane ubranka będzie zdecydowanie trudniej doczyścić, ale dzieci mogą same to zaobserwować, wyciągnąć wnioski na podstawie tych obserwacji. Dlatego może być nawet lepiej, jeżeli na początku każdy będzie mazał tak, jak chce).

Następnie losuj karty obrazkowe z przygotowanego dla siebie wcześniej pliku i nazywaj to, co widzisz. Gracz, który usłyszy nazwę ubrania znajdującego się na jego planszy, czyści je za pomocą chusteczki/ściereczki.

Kto wyczyści wszystkie ubrania znajdujące się na jego planszy, woła "Bingo!" i tym samym kończy zabawę.

# Clothing BINGO



# Clothing BINGO



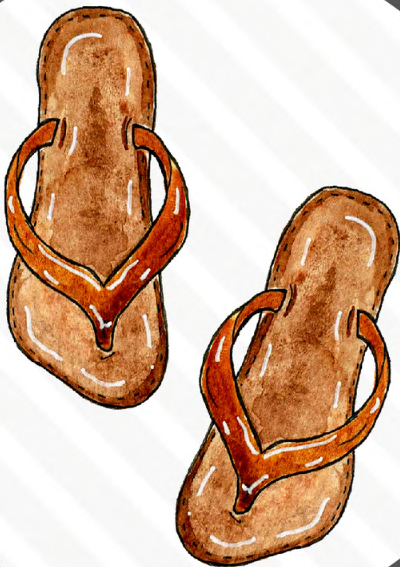
# Clothing BINGO



# Clothing BINGO



# Clothing BINGO





# Clothing BINGO



# Clothing BINGO




# Clothing BINGO



# Clothing BINGO



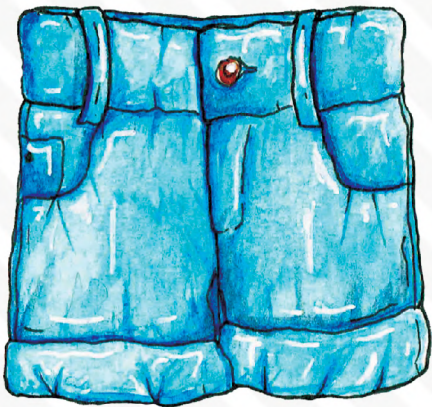
# Clothing BINGO




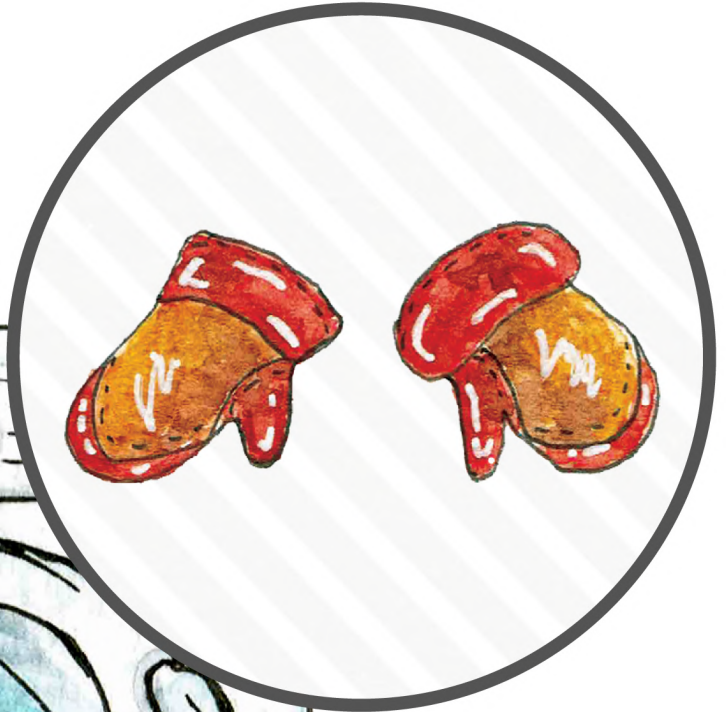
# Clothing BINGO



# Clothing BINGO

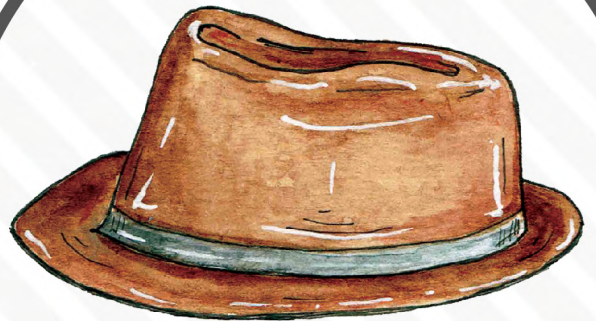


# Clothing BINGO





# Clothing BINGO



# Clothing BINGO

