

© Head Full of Ideas

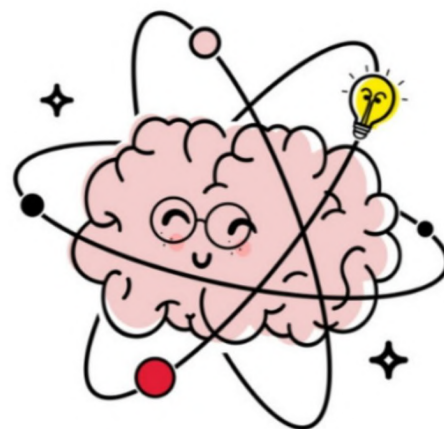
by Marysia Bursche

Dziękuję za pobranie moich materiałów! Mam nadzieję, że będą służyły Ci jak najdłużej i zgodnie z ich przeznaczeniem.

Pamiętaj proszę **o kilku zasadach**:

- Nie rozsyłaj ich osobom trzecim;
- Nie wykorzystuj ani moich plików ani pojedynczych grafik do tworzenia innych materiałów, szczególnie w formie cyfrowej;
- Nie udostępniaj ich nigdzie bez mojej zgody;
- Jeżeli zechcesz z nich skorzystać na swoich zajęciach i to zaprezentować, np. na swojej stronie/fanpage, pamiętaj o podaniu źródła;
- Nie sprzedawaj w nauczycielskich grupach itp. moich materiałów (również wydrukowanych).

Dziękuję i do zobaczenia na
WWW.FULLOFIDEAS.PL!






Sea animals BINGO

W tym zestawie znajdziesz **10 różnych plansz do gry** w BINGO, na których znajdują się po 4 obrazki + karty do gry*.

JAK GRAĆ?

Rozdaj dzieciom plansze. W zależności od tego, ile ich masz, albo jaką formę pracy zaplanowałaś_eś na dane zajęcia, każdemu po jednej, lub np. jedną na parę, oraz zestaw "żetonów" (np. kolorowych zakrętek) – musi ich być tyle, ile obrazków na planszy. W tym wypadku 1 zestaw = 4 żetony.



*Jako karty do gry możesz wykorzystać też *flashcards* z zestawu "Summer Pack", na których znajdują się te same ilustracje.



Sea animals BINGO

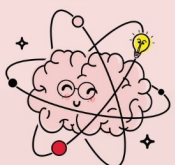


WARIANT 1. Gra w "otwarte" karty

Karty do gry rozłóż na podłodze obrazkami do dołu. Dzieci losują karty po kolei, odwracają i nazywają to, co widnieje na obrazku. TIP: Jeżeli jest to pierwszy etap pracy z morskim słownictwem, warto zachęcać wszystkie dzieci do powtarzania nazw zwierząt, które będą pojawiać się na odkrywanych kartach.

Jeżeli dany obrazek widnieje na czyjejs planszy, gracz zakrywa go za pomocą żetonu. Zakrycie wszystkich obrazków = "BINGO!"**

**UWAGA! Najlepiej, by gra toczyła się dalej, do momentu odślonięcia wszystkich kart. Wówczas powtórzycie wszystkie słowa, a każdy gracz, prędzej czy później, zdobędzie "BINGO".





Sea animals BINGO

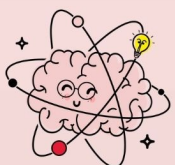


WARIANT 2. Ty prowadzisz! [wariant wyciszający***]

Przygotuj sobie karty do gry. Ułóż je w stosik i połóż przed sobą skierowane obrazkami do dołu. Odkrywaj kolejne karty, ale nie pokazuj obrazków uczniom, a jedynie nazywaj to, co widzisz. Zadaniem uczniów jest wsłuchać się w to, co mówisz i odpowiednio zareagować - jeżeli dane słowo widnieje na planszy, gracz zakrywa odpowiedni obrazek za pomocą żetonu. Zakrycie wszystkich obrazków = "BINGO!".

Ta wersja gry wspiera ćwiczenie rozumienia ze słuchu.

*** Grę możesz prowadzić po cichu. Jeżeli Twoi uczniowie się w nią "wkręcą", będą mieli motywację, by się wyciszyć i słuchać Cię uważnie. Sprawdź, na fanów BINGO to naprawdę działa! :)





Sea animals BINGO



WARIANT 3. *Wasza kolej!*

Tak, jak w 1. wariancie gry, rozłóż karty na podłozie obrazkami do dołu. Zachęcaj wyznaczonych uczniów do odkrywania kart. Uczul ich jednak, by tym razem **NIE** pokazywali ich pozostałej części grupy.

Dane dziecko nazywa na głos to, co widzi na obrazku. Zadaniem pozostałych, tak jak w wariancie nr 2, jest odpowiednio zareagować.

Ta wersja gry zachęca uczniów do (co najmniej) próbowania swoich sił w samodzielnym nazywaniu słów, które poznali.

TIP: Staraj się od początku wprowadzać w tej grze pełne struktury, pod które uczniowie będą podstawiać odpowiednie słownictwo w wariantach 3 i 4.



Sea animals BINGO

WARIANT 3. Kto spróbuje?



W tym wariancie gry zachęć wybranego [najlepiej po prostu ochotnika] ucznia do poprowadzenia całej gry na takich zasadach, jak opisane w wariancie nr 2.

Tym razem jednak Ty przejmujesz "jedynie" rolę gracza!


BONUS: Karty specjalne





Wśród małych kart do gry znajdziesz dwie karty z rekinami. Mogą stanowić ciekawe urozmaicenie tej statycznej aktywności, jaką jest gra w BINGO.

Umów się z uczniami, że wylosowanie takiej karty oznacza jakieś nietypowe zadanie, najlepiej ruchowe.

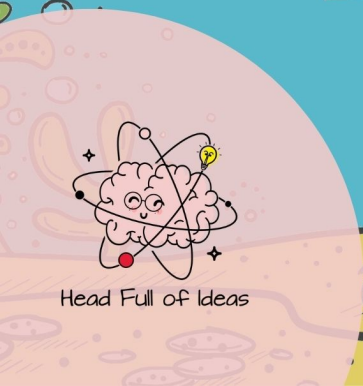






Sea animals BINGO



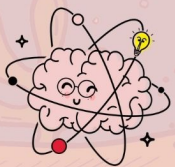





Sea animals BINGO











Sea animals BINGO



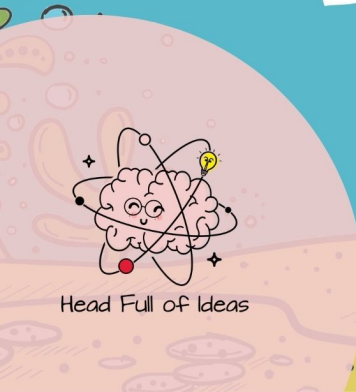






Sea animals BINGO



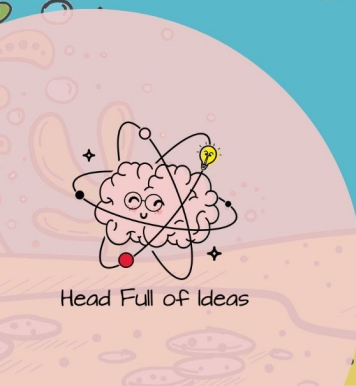





Sea animals BINGO



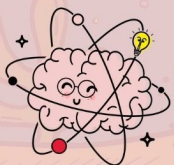






Sea animals BINGO










Sea animals BINGO



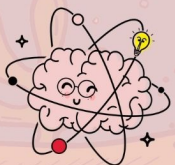






Sea animals BINGO






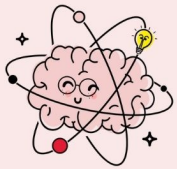
Sea animals BINGO






Sea animals BINGO







Head Full of Ideas




www.fullofideas.pl




www.fullofideas.pl




www.fullofideas.pl



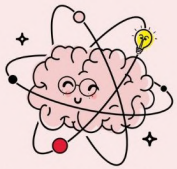
www.fullofideas.pl




www.fullofideas.pl




www.fullofideas.pl




Head Full of Ideas




www.fullofideas.pl



www.fullofideas.pl



www.fullofideas.pl



www.fullofideas.pl



www.fullofideas.pl



www.fullofideas.pl

